

Gminne Centrum Zarządzania Kryzysowego

Gminne Centrum Zarządzania Kryzysowego w żadnym przypadku nie zastępuje działania takich służb jak: Pogotowie Ratunkowe, Policja, Straż Pożarna, Straż Miejska, Pogotowie Gazowe, Pogotowie Wodne, Pogotowie Energetyczne, Weterynaryjne, służby sanitarne.

Służby te działają zgodnie ze swym przeznaczeniem i są osiągalne pod dotychczas obowiązującymi numerami telefonów.

Gminne Centrum Zarządzania Kryzysowego

tel. 61 8109-503

tel. kom. 722 323 208 (czynny całodobowo)

e-mail: gczk@mosina.pl

Zespół Gminnego Centrum Zarządzania Kryzysowego (GCZK)

Bartosz Twers - Kierownik Wydziału Zarządzania Bezpieczeństwem

tel. 61 8109-503

e-mail: zb@mosina.pl

Damian Pietruszewski - Komendant Straży Miejskiej

tel. 61 1018-211

e-mail: straz.miejska@mosina.pl

STRATEGIA BEZPIECZEŃSTWA NARODOWEGO

O CENTRUM ZARZĄDZANIA KRYZYSOWEGO

Gminne Centrum Zarządzania Kryzysowego pełni całodobowy dyżur w celu zapewnienia przepływu informacji na potrzeby zarządzania kryzysowego i stałego dyżuru. Siedziba GCZK znajduje się w budynku Urzędu Miejskiego w Mosinie ul. Dworcowa 3. Po godzinach pracy urzędu GCZK funkcjonuje na zasadzie „dyżuru domowego” przez wyznaczonych pracowników pod numerem telefonu komórkowego 722 323 208. GCZK zapewnia przyjmowanie informacji o zdarzeniach na terenie gminy i przepływ informacji w strukturach zarządzania kryzysowego na terenie powiatu.

Do zadań Centrum należy:

- 1) pełnienie całodobowego dyżuru w celu zapewnienia przepływu informacji na potrzeby zarządzania kryzysowego,
- 2) współdziałanie z centrami zarządzania kryzysowego organów administracji publicznej,
- 3) nadzór nad funkcjonowaniem systemu wykrywania i alarmowania oraz systemu wczesnego ostrzeżenia ludności,
- 4) współpraca z podmiotami realizującymi monitoring środowiska,
- 5) współdziałanie z podmiotami prowadzącymi akcje ratownicze, poszukiwawcze i humanitarne,
- 6) dokumentowanie działań podejmowanych przez centrum,
- 7) realizacja zadań stałego dyżuru na potrzeby podwyższania gotowości obronnej państwa.

Zgodnie z „Ustawą o zarządzaniu kryzysowym” z dnia 26 kwietnia 2007 r. przy Urzędzie Miejskim w Mosinie tworzy się Gminny Zespół Zarządzania Kryzysowego, zwany dalej „Zespołem”, jako organ pomocniczy i opiniodawczo-doradczy właściwy w sprawach inicjowania i koordynowania działań podejmowanych w zakresie zarządzania kryzysowego.

Do zadań Zespołu należy:

- 1) ocena występujących i potencjalnych zagrożeń mogących mieć wpływ na bezpieczeństwo publiczne i prognozowanie tych zagrożeń,
- 2) przygotowywanie propozycji działań i przedstawianie burmistrzowi wniosków dotyczących wykonania, zmiany lub zaniechania działań ujętych Gminnym Planie Reagowania Kryzysowego,
- 3) przekazywanie do wiadomości publicznej informacji związanych z zagrożeniami,
- 4) opiniowanie Gminnego Planu Reagowania Kryzysowego.

Burmistrz określa, w drodze zarządzenia, organizację i tryb pracy Zespołu, z uwzględnieniem rozwiązań pozwalających na niezwłoczne zebranie się Zespołu i zapewnienie uzyskania pełnej informacji o zdarzeniach będących przedmiotem posiedzenia. W skład zespołu gminnego mogą wchodzić inne osoby zaproszone przez przewodniczącego.

The infographic is divided into two vertical panels. Each panel features a red megaphone icon at the top with 'RCB' written on it. The left panel is titled 'OGŁOSZENIE ALARMU DLA JEDNOSTKI OCHRONY PRZECIWPOŻAROWEJ' and describes a three-part rising and falling siren sound with 30-second intervals for three minutes, and a yellow equilateral triangle sign. The right panel is titled 'OGŁOSZENIE ALARMU ĆWICZEBNEGO/TRENINGOWEGO' and describes a continuous siren sound for one minute, and a yellow equilateral triangle sign. Both panels include a speaker icon and the RCB logo at the bottom.

OGŁOSZENIE ALARMU DLA JEDNOSTKI OCHRONY PRZECIWPOŻAROWEJ

Jaki dźwięk?

Sygnal akustyczny - trzykrotnie wzrastający i opadający dźwięk syreny z przerwami 30-tych sekundowymi trwający trzy minuty.

Jaki znak?

Żółty znak w kształcie równobocznego trójkąta.

OGŁOSZENIE ALARMU ĆWICZEBNEGO/TRENINGOWEGO

Jaki dźwięk?

Sygnal akustyczny - ciągły dźwięk syreny trwający jedną minutę.

Jaki znak?

Żółty znak w kształcie równobocznego trójkąta.

RCB



Słyszysz syrenę alarmową? Poznaj rodzaje sygnałów alarmowych.

Syreny alarmowe są uruchamiane wtedy, kiedy istnieje zagrożenie i należy natychmiast zawiadomić o nim mieszkańców. Może chodzić o niebezpieczeństwo związane z np. skażeniem, klęską żywiołową (powódź) lub innym wydarzeniem, które może zagrozić życiu i zdrowiu mieszkańców. W Polsce ogłaszaniem alarmów zajmują się rządowe, powiatowe i gminne centra zarządzania kryzysowego. Alarm ogłaszany jest nie tylko przez dźwięk syren, ale także poprzez komunikaty w mediach.

Są trzy podstawowe rodzaje alarmów ogłaszanych przez wycie syren: **o klęskach żywiołowych i zagrożeniu środowiska, powietrzny i o skażeniach.**





- Najbardziej znanym sygnałem syren alarmowych jest dźwięk ciągły trwający trzy minuty. To **alarm o możliwych klęskach żywiołowych lub zagrożeniach środowiska** (trzęsienia ziemi, powódzie itp.).
- Kolejnym sygnałem wytwarzanym przez syreny alarmowe jest "**alarm powietrzny**". To dźwięk z wyraźną modulacją, który trwa 3 minuty. To ostrzeżenie, że dany teren wróg może zaatakować z powietrza (bomby zrzucane przez samoloty, pociski i rakiety).
- Ostatnim, ostrzegawczym sygnałem syren alarmowych jest "**alarm o skażeniach**". To dźwięk trwający 10 sekund, który jest powtarzany przez 3 minuty z krótkimi przerwami co 25-30 sekund.

Syreny alarmowe mają możliwość emitowania także **komunikatów głosowych**, które w sytuacji zagrożenia będą emitowane przez media. Każdy z nich musi zaczynać się od trzech słów: "**Uwaga! Uwaga! Uwaga!**". Po nich pojawi się komunikat zaczynający się zawsze w ten sam sposób: "ogłaszam alarm". Odwołanie alarmu odbywa się w podobny sposób. Komunikat rozpoczyna się od trzykrotnego powtórzenia "**Uwaga! Uwaga! Uwaga!**", a następnie usłyszymy frazę "**Odwołuję uprzedzenie o zagrożeniu**".

Co robić, kiedy usłyszymy syrenę alarmową?

Najważniejsze, to nie wpadać w panikę! Powinniśmy natychmiast włączyć radio lub telewizję, bo tam

pojawiają się komunikaty o zagrożeniu, a także dalsze instrukcje, co robić. Należy sprawdzić, gdzie są inni domownicy czy osoby z naszego najbliższego otoczenia i zawiadomić ich o zagrożeniu. Trzeba podać im swoje **planowane miejsce pobytu** i sposób, w jaki zamierzamy się z nimi kontaktować.

TABELA SYGNAŁÓW POWSZECHNEGO OSTRZEGANIA I ALARMOWANIA					
POWSZECHNIE OBOWIĄZUJĄCYCH NA TERYTORIUM RZECZYPOSPOLITEJ POLSKIEJ					
ROZPORZĄDZENIE MINISTRA SPRAW WEWNĘTRZNYCH I ADMINISTRACJI z dnia 14 maja 2025 r. w sprawie alarmów i komunikatów ostrzegawczych					
RODZAJ ALARMU	SPOSÓB PRZEKAZANIA ALARMU LUDNOŚCI	OGŁASZANIE ALARMU	ODWOŁANIE ALARMU	SPOSÓB POSTĘPOWANIA	
ALARM O ZAGROŻENIU DLA LUDNOŚCI CYWILNEJ   	 dźwięk syreny alarmowej	modulowany ciągły dźwięk syreny trwający 3 minuty	ciągły dźwięk syreny alarmowej trwający 3 minuty	PAMIĘTAJ! PO USŁYSZENIU SYGNAŁU ALARMOWEGO LUB KOMUNIKATU NALEŻY DZIAŁAĆ SZYBKO, ALE ROZWAŻNIE I BEZ PANIKI Zasady zachowania się po ogłoszeniu alarmu: 1. włącz radioodbiornik na częstotliwości radiostacji lokalnych; 2. postępuj zgodnie z zaleceniami podanymi w komunikatach; 3. wykonuj polecenia służb ratowniczych, władz i organów Ochrony Ludności i Obrony Cywilnej; 4. przygotuj maskę przeciwgazową lub środek zastępczy; 5. przygotuj wilgotne tampony na usta i nos do oddychania (najlepiej nawilżyć je roztworem wodnym sody oczyszczonej); 6. wyłącz urządzenia gazowe i elektryczne, wygaś paleniska; 7. uszczelnij okna pomieszczenia w którym się znajdujesz mokrym papierem lub szmatami; 8. zabierz ze sobą dokumenty osobiste, odzież, zapasy żywności, wodę, indywidualne środki ochrony dróg oddechowych; 9. zamknij okna i mieszkanie, udaj się w miejsce lub w kierunku wskazanym w komunikatach radiowych lub przez służby ratownicze, władze i organy Ochrony Ludności i Obrony Cywilnej; 10. udaj się do najbliższego schronu lub ukrycia; 11. Jeśli znajdujesz się w miejscu publicznym wykonuj polecenia służb ratowniczych, władz i organów Ochrony Ludności i Obrony Cywilnej, Straży Pożarnej i Policji.	
	 akustyczny	powtarzana trzykrotnie zapowiedź słowna: Uwaga! Uwaga! Uwaga! ogłaszam alarm (podać przyczynę i rodzaj zagrożenia) dla	powtarzana trzykrotnie zapowiedź słowna: Uwaga! Uwaga! Uwaga! odwołuję alarm (podać przyczynę i rodzaj zagrożenia) dla		
	 komunikat Regionalnego Systemu Ostrzegania (RSO) – aplikacja mobilna RSO	informacja o ogłoszeniu zagrożenia zawierająca: rodzaj i obszar zagrożenia, zalecenia dla ludności oraz inne informacje o zagrożeniu w tym przewidywany czas jego trwania	informacja o odwołaniu zagrożenia		
	 radio, telewizja	informacja wizualna (tekstowa lub infograficzna) o ogłoszeniu zagrożenia zawierająca: rodzaj i obszar zagrożenia, zalecenia dla ludności na zagrożonym obszarze oraz inne informacje o zagrożeniu w tym przewidywany czas jego trwania	informacja wizualna (tekstowa lub infograficzna) o odwołaniu zagrożenia		
	 strony internetowe				
	 telefony komórkowe - komunikat ALERT RCB	informacja o ogłoszeniu zagrożenia w postaci krótkiej wiadomości tekstowej wysyłanej na telefon komórkowy na zlecenie Rządowego Centrum Bezpieczeństwa	-		
 wizualny symbol alarmu	umieszczenie żółtego znaku w kształcie równobocznego trójkąta	usunięcie żółtego znaku w kształcie równobocznego trójkąta			
ALARM ĆWICZEBNY  dźwięk syreny alarmowej	ciągły dźwięk syreny alarmowej trwający 30 sekund	-	-		
ALARM WEZWANIA STRAŻAKÓW OCHOTNICZYCH STRAŻY POŻARNYCH  dźwięk syreny alarmowej	trzykrotnie wzrastający i opadający dźwięk syreny alarmowej z 30-sekundowymi przerwami, łączny czas 3 minuty	-	-		

Poradniki bezpiecznych zachowań m.in. jak przetrwać upał?, burza – bądź bezpieczny, wichura – jak się przygotować, bezpieczna zima, bezpieczny urlop - kliknij [TUTAJ](#).

Poradniki postępowania w sytuacjach zagrożeń - [kliknij TUTAJ](#).

Czym jest ochrona ludności? - [kliknij TUTAJ](#).

KOMUNIKATY

- [Gminny system wsparcia i informacji w sytuacji zagrożenia życia i zdrowia](#)
- [Mapa dróg na terenie Gminy Mosina](#)
- [Norma śniegowa](#)
- [Wykaz dróg zimowego utrzymania - zima 2025/ 2026](#)
- [Specyfikacja techniczna zimowego utrzymania dróg gminnych na terenie gminy Mosina 2025/ 2026](#)
- [Standardy zimowego utrzymania dróg](#)
- [Kontakty - akcja zima 2025/ 2026](#)
- [Informacja Państwowej Inspekcji Pracy w sprawie bezpieczeństwa pracy związanego z eksploatacją budynków podczas odśnieżania dachów.](#)
- [Regionalny System Ostrzegania](#)

INFORMACJE DLA LUDNOŚCI

- [Zasady postępowania na wypadek zagrożeń](#)
- [Materiały pomocnicze do szkolenia z obrony cywilnej](#)
- [Poradnik przeciwpowodziowy](#)
- [Ogólne informacje dotyczące terroryzmu](#)

5. [Instrukcja - jak należy postępować w sytuacji zagrożenia terrorystycznego](#)
6. [Instrukcja postępowania na wypadek ataku terrorystycznego w obiekcie użyteczności publicznej](#)
7. [Zasady postępowania podczas burzy](#)
8. [Jak sobie radzić z powodzią - materiały dydaktyczne dla nauczycieli](#)
9. [Jak sobie radzić z upałami](#)
10. [Zasady bezpiecznego zachowania się nad wodą, w wodzie i na wodzie.](#)
11. [Bezpieczne odśnieżanie dachów budynków](#)
12. [Informacje dotyczące ptasiej grypy AH1N1](#)
13. [Zasady bezpiecznego spożycia surowych warzyw i owoców](#)
14. [Pięć kroków do bezpiecznej żywności](#)
15. [Wytyczne GLW dla hodowców drobiu](#)
16. [Uwaga na lampiony „szczęścia” - zagrożenie pożarowe](#)
17. [Ćwiczenia w Ludwikowie](#)

PLANY

1. [Plan OC](#)
2. [Plan ochrony przeciwpowodziowej](#)
 - [2.1 Krajkowo Folwark](#)
 - [2.2 Radzewice, Świątnik, Rogalin, Rogalineki, Baranowo, Sowiniec](#)
 - [2.3 Sowiniec- droga na Krajkowo](#)
 - [2.4 Rogalinek wyjazd w kierunku Sasinowa](#)
 - [2.5 Wiórek - Czapury](#)
 - [2.6 Czapury](#)
 - [2.7 Mosina, ul. Mocka](#)
3. [Plan ewakuacji](#)
4. [Plan ZK Gminy](#)
 - [Strona tytułowa](#)
 - [Część I - PLAN GŁÓWNY](#)
 - [Charakterystyka zagrożeń](#)
 - [Siatka bezpieczeństwa](#)
 - [Zestawienie sił i środków](#)
 - [Zadania określone](#)